

บริษัทเงินทุน กรุงเทพมหานคร จำกัด (มหาชน)

รายการย่อแสดงสินทรัพย์และหนี้สิน

(ไม่ได้ผ่านการตรวจสอบโดยผู้สอบบัญชีรับอนุญาต)

ณ วันที่ 28 กุมภาพันธ์ 2560


สินทรัพย์	บาท	หนี้สิน	บาท
เงินสด	20,000	เงินรับฝาก	3,164,633,270
รายการระหว่างธนาคารและตลาดเงินสุทธิ	1,605,030,693	รายการระหว่างธนาคารและตลาดเงินสุทธิ	-
สิทธิในการเรียกคืนหลักทรัพย์	-	ภาระในการส่งคืนหลักทรัพย์	-
เงินลงทุนสุทธิ (มีภาระผูกพัน 0 บาท)	2,381,336,051	ตราสารหนี้ที่ออกและเงินกู้ยืม ภาระของบริษัทจากการรับรอง	6,410,000
เงินลงทุนในบริษัทย่อยและบริษัทร่วมสุทธิ	-	หนี้สินอื่น	123,008,814
เงินให้สินเชื่อแก่ลูกหนี้สุทธิ	1,363,351,419	รวมหนี้สิน	3,294,052,084
ดอกเบี้ยค้างรับ	6,121,102		
ภาระของลูกค้าจากการรับรอง	-	ส่วนของเจ้าของ	
ทรัพย์สินรอการขายสุทธิ	5	ส่วนของผู้ถือหุ้น ^{1/}	1,000,000,000
ที่ดิน อาคาร และอุปกรณ์ สุทธิ	10,698,588	องค์ประกอบอื่นของส่วนของเจ้าของ	163,397,014
สินทรัพย์อื่นสุทธิ	25,623,934	กำไร (ขาดทุน) สะสม	934,732,694
		รวมส่วนของเจ้าของ	2,098,129,708
รวมสินทรัพย์	5,392,181,792	รวมหนี้สินและส่วนของเจ้าของ	5,392,181,792

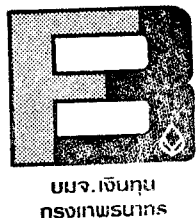
	บาท
Non-Performing Loan ^{2/} (net) ประจำปีไตรมาส สิ้นสุดวันที่ 31 ธันวาคม 2559	58,500,000
(ร้อยละ 1.84 ของเงินให้สินเชื่อรวมหลังหักเงินสำรองค่าเผื่อหนี้สงสัยจะสูญของเงินให้สินเชื่อด้วยคุณภาพ)	
เงินสำรองสำหรับลูกหนี้ที่ต้องกันตามเกณฑ์ที่ ธปท. กำหนด ประจำปีไตรมาส สิ้นสุดวันที่ 31 ธันวาคม 2559	299,169,441
เงินสำรองสำหรับลูกหนี้ที่มีอยู่ ประจำปีไตรมาส สิ้นสุดวันที่ 31 ธันวาคม 2559	503,292,658
เงินให้สินเชื่อแก่บุคคลหรือกิจการที่เกี่ยวข้องกัน	160,708
เงินให้สินเชื่อแก่บริษัทบริหารสินทรัพย์ที่เกี่ยวข้องกัน	-
เงินให้สินเชื่อแก่บุคคลหรือกิจการที่เกี่ยวข้องกันซึ่งเกิดจากการปรับปรุงโครงสร้างหนี้	-
เงินกองทุนตามกฎหมาย	1,721,189,204
(ร้อยละ 47.84 ของเงินกองทุนทั้งสิ้นต่อสินทรัพย์เสี่ยง)	
สินทรัพย์และหนี้สินที่เปลี่ยนแปลงในช่วงไตรมาส สิ้นสุดวันที่ 28 กุมภาพันธ์ 2560 ซึ่งเป็นผลจากการจ่ายค่าปรับการกระทำผิด พ.ร.บ. ธุรกิจสถาบันการเงิน พ.ศ. 2551 มาตรา	-
หนี้สินที่อาจเกิดขึ้นในภายหน้า	28,312,200
การรับอวัลต์ตัวเงินและการค้ำประกันการกู้ยืมเงิน	-
ภาระผูกพันอื่น	28,312,200


^{1/} ส่วนของผู้ถือหุ้น หมายถึง ทุนที่ออกและชำระแล้ว ใบสำคัญแสดงสิทธิที่จะซื้อหุ้น ส่วนเกิน (ต่ำกว่า) มูลค่าหุ้น ส่วนเกินทุนหุ้นที่ซื้อคืน หักด้วยหุ้นที่ซื้อคืน

^{2/} Non-Performing Loans (gross) ประจำปีไตรมาส สิ้นสุดวันที่ 31 ธันวาคม 2559 338,768,896
(ร้อยละ 9.81 ของเงินให้สินเชื่อรวมก่อนหักเงินสำรองค่าเผื่อหนี้สงสัยจะสูญ)

ขอรับรองว่ารายการย่อแสดงสินทรัพย์และหนี้สินนี้ครบถ้วนถูกต้องตามความเป็นจริง


 (นางกิติยาน บางอ้อ)
 กรรมการและรักษาการกรรมการผู้จัดการ




 (นางชไมพร เดชอาคม)
 ผู้จัดการฝ่ายบัญชีและการเงิน