

บริษัทเงินทุน กรุงเทพมหานคร จำกัด (มหาชน)

รายการย่อแสดงสินทรัพย์และหนี้สิน

(ไม่ได้ผ่านการตรวจสอบโดยผู้สอบบัญชีรับอนุญาต)

ณ วันที่ 31 พฤษภาคม 2559


สินทรัพย์	บาท	หนี้สิน	บาท
เงินสด	20,000	เงินรับฝาก	3,027,064,028
รายการระหว่างธนาคารและตลาดเงินสุทธิ	1,120,158,015	รายการระหว่างธนาคารและตลาดเงินสุทธิ	-
สิทธิในการเรียกคืนหลักทรัพย์	-	ภาระในการส่งคืนหลักทรัพย์	-
เงินลงทุนสุทธิ (มีภาระผูกพัน 0 บาท)	2,566,677,713	ตราสารหนี้ที่ออกและเงินกู้ยืม ภาระของบริษัทจากการรับรอง	6,800,000 -
เงินลงทุนในบริษัทย่อยและบริษัทร่วมสุทธิ	-	หนี้สินอื่น	129,949,510
เงินให้สินเชื่อแก่ลูกหนี้สุทธิ	1,432,160,824	รวมหนี้สิน	<u>3,163,813,538</u>
ดอกเบี้ยค้างรับ	5,598,383		
ภาระของลูกค้านำจากการรับรอง	-	ส่วนของเจ้าของ	
ทรัพย์สินรอการขายสุทธิ	6	ส่วนของผู้ถือหุ้น ^{1/}	1,000,000,000
ที่ดิน อาคาร และอุปกรณ์ สุทธิ	12,267,870	องค์ประกอบอื่นของส่วนของเจ้าของ	168,366,598
สินทรัพย์อื่นสุทธิ	28,200,312	กำไร (ขาดทุน) สะสม	832,902,987
		รวมส่วนของเจ้าของ	<u>2,001,269,585</u>
รวมสินทรัพย์	<u>5,165,083,123</u>	รวมหนี้สินและส่วนของเจ้าของ	<u>5,165,083,123</u>

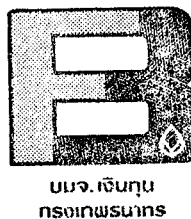
	บาท
Non-Performing Loan ^{2/} (net) ประจำปีไตรมาส สิ้นสุดวันที่ 31 มีนาคม 2559	112,541,342
(ร้อยละ 3.73 ของเงินให้สินเชื่อรวมหลังหักเงินสำรองค่าเผื่อหนี้สงสัยจะสูญของเงินให้สินเชื่อด้วยคุณภาพ)	
เงินสำรองสำหรับลูกหนี้ที่ต้องกันตามเกณฑ์ที่ ธพท. กำหนด ประจำปีไตรมาส สิ้นสุดวันที่ 31 มีนาคม 2559	244,276,035
เงินสำรองสำหรับลูกหนี้ที่มีอยู่ ประจำปีไตรมาส สิ้นสุดวันที่ 31 มีนาคม 2559	562,566,117
เงินให้สินเชื่อแก่บุคคลหรือกิจการที่เกี่ยวข้องกัน	712,239
เงินให้สินเชื่อแก่บริษัทบริหารสินทรัพย์ที่เกี่ยวข้องกัน	-
เงินให้สินเชื่อแก่บุคคลหรือกิจการที่เกี่ยวข้องกันซึ่งเกิดจากการปรับปรุงโครงสร้างหนี้	-
เงินกองทุนตามกฎหมาย	1,684,490,381
(ร้อยละ 44.91 ของเงินกองทุนทั้งสิ้นต่อสินทรัพย์เสี่ยง)	
สินทรัพย์และหนี้สินที่เปลี่ยนแปลงในช่วงไตรมาส สิ้นสุดวันที่ 31 พฤษภาคม 2559 ซึ่งเป็นผลจากการจ่ายค่าปรับการกระทำผิด พ.ร.บ. ธุรกิจสถาบันการเงิน พ.ศ. 2551 มาตรา	-
หนี้สินที่อาจเกิดขึ้นในภายหน้า	28,312,200
การรับอวัลตัวเงินและการค้าประกันการกู้ยืมเงิน	-
ภาระผูกพันอื่น	28,312,200


^{1/} ส่วนของผู้ถือหุ้น หมายถึง ทุนที่ออกและชำระแล้ว ไปสำคัญแสดงสิทธิที่จะซื้อหุ้น ส่วนเกิน (ต่ำกว่า) มูลค่าหุ้น ส่วนเกินทุนหุ้นที่ซื้อคืน หักด้วยหุ้นที่ซื้อคืน

^{2/} Non-Performing Loans (gross) ประจำปีไตรมาส สิ้นสุดวันที่ 31 มีนาคม 2559 335,594,324
(ร้อยละ 10.37 ของเงินให้สินเชื่อรวมก่อนหักเงินสำรองค่าเผื่อหนี้สงสัยจะสูญ)

ขอรับรองว่ารายการย่อแสดงสินทรัพย์และหนี้สินนี้ครบถ้วนถูกต้องตามความเป็นจริง


 (นางกิ่งเทียน บางอ้อ)
 กรรมการและรักษาการกรรมการผู้จัดการ




 (นางชไมพร เดชอาคม)
 ผู้จัดการฝ่ายบัญชีและการเงิน