

บริษัทเงินทุน กรุงเทพมหานคร จำกัด (มหาชน)
รายการย่อแสดงสินทรัพย์และหนี้สิน
(ไม่ได้ผ่านการตรวจสอบโดยผู้สอบบัญชีรับอนุญาต)
ณ วันที่ 31 ตุลาคม 2557


| สินทรัพย์ | บาท | หนี้สิน | บาท |
|---|----------------------|---------------------------------------|----------------------|
| เงินสด | 20,000 | เงินรับฝาก | 3,256,131,160 |
| รายการระหว่างธนาคารและตลาดเงินสุทธิ | 1,104,262,515 | รายการระหว่างธนาคารและตลาดเงินสุทธิ | - |
| สิทธิในการเรียกคืนหลักทรัพย์ | - | ภาระในการส่งคืนหลักทรัพย์ | - |
| เงินลงทุนสุทธิ | 2,713,753,834 | ตราสารหนี้ที่ออกและเงินกู้ยืม | 7,665,000 |
| (มีภาระผูกพัน 0 บาท) | | ภาระของบริษัทจากการรับรอง | - |
| เงินลงทุนในบริษัทย่อยและบริษัทร่วมสุทธิ | - | หนี้สินอื่น | 127,206,620 |
| เงินให้สินเชื่อแก่ลูกหนี้สุทธิ | 1,451,550,025 | รวมหนี้สิน | 3,391,002,780 |
| ดอกเบี้ยค้างรับ | 7,061,426 | | |
| ภาระของลูกค้ำจากการรับรอง | - | ส่วนของผู้ถือหุ้น | |
| ทรัพย์สินรอการขายสุทธิ | 6 | ส่วนของผู้ถือหุ้น ^{1/} | 1,000,000,000 |
| ที่ดิน อาคาร และอุปกรณ์ สุทธิ | 10,501,801 | องค์ประกอบอื่นของผู้ถือหุ้น | 114,570,044 |
| สินทรัพย์อื่นสุทธิ | 23,828,092 | กำไร (ขาดทุน) สะสม | 805,404,875 |
| | | รวมส่วนของผู้ถือหุ้น | 1,919,974,919 |
| รวมสินทรัพย์ | 5,310,977,699 | รวมหนี้สินและส่วนของผู้ถือหุ้น | 5,310,977,699 |


| | | |
|---|---------------|-------------|
| Non-Performing Loan ^{2/} (net) ประจำไตรมาส สิ้นสุดวันที่ 30 กันยายน 2557 | บาท | 157,296,993 |
| (ร้อยละ 6.71 ของเงินให้สินเชื่อรวมหลังหักเงินสำรองค่าเผื่อหนี้สงสัยจะสูญของเงินให้สินเชื่อโดยคุณภาพ) | | |
| เงินสำรองสำหรับลูกหนี้ที่ต้องกันตามเกณฑ์ที่ ธ.ป.ท. กำหนด ประจำไตรมาส สิ้นสุดวันที่ 30 กันยายน 2557 | 300,508,268 | |
| เงินสำรองสำหรับลูกหนี้ที่มีอยู่ ประจำไตรมาส สิ้นสุดวันที่ 30 กันยายน 2557 | 567,741,190 | |
| เงินให้สินเชื่อแก่บุคคลหรือกิจการที่เกี่ยวข้องกัน | 2,039,512 | |
| เงินให้สินเชื่อแก่บริษัทบริหารสินทรัพย์ที่เกี่ยวข้องกัน | - | |
| เงินให้สินเชื่อแก่บุคคลหรือกิจการที่เกี่ยวข้องกันซึ่งเกิดจากการปรับปรุงโครงสร้างหนี้ | - | |
| เงินกองทุนตามกฎหมาย | 1,603,213,455 | |
| (ร้อยละ 41.67 ของเงินกองทุนทั้งสิ้นต่อสินทรัพย์เสี่ยง) | | |
| สินทรัพย์และหนี้สินที่เปลี่ยนแปลงในช่วงไตรมาส สิ้นสุดวันที่ 31 ตุลาคม 2557 ซึ่งเป็นผลจากการจ่ายค่าปรับการกระทำผิด | | |
| พ.ร.บ. ธุรกิจสถาบันการเงิน พ.ศ. 2551 มาตรา | | - |
| หนี้สินที่อาจเกิดขึ้นในภายหน้า | 28,312,200 | |
| การรับอวัลตัวเงินและการค้ำประกันการกู้ยืมเงิน | - | |
| ภาระผูกพันอื่น | 28,312,200 | |


^{1/} ส่วนของผู้ถือหุ้น หมายถึง ทุนที่ออกและชำระแล้ว ใบสำคัญแสดงสิทธิที่จะซื้อหุ้น ส่วนเกิน (ต่ำกว่า) มูลค่าหุ้น ส่วนเกินทุนหุ้นซื้อคืน หักด้วยหุ้นทุนซื้อคืน

^{2/} Non-Performing Loans (gross) ประจำไตรมาส สิ้นสุดวันที่ 30 กันยายน 2557 433,792,676
 (ร้อยละ 16.55 ของเงินให้สินเชื่อรวมก่อนหักเงินสำรองค่าเผื่อหนี้สงสัยจะสูญ)

ขอรับรองว่ารายการย่อแสดงสินทรัพย์และหนี้สินนี้ครบถ้วนถูกต้องตามความเป็นจริง


 (นางกิติเยน บางอ้อ)
 กรรมการและรักษาการกรรมการผู้จัดการ




 (นางชไมพร เดชอาคม)
 ผู้จัดการฝ่ายบัญชีและการเงิน